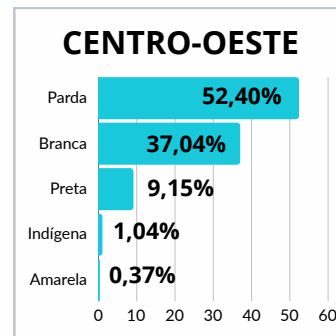
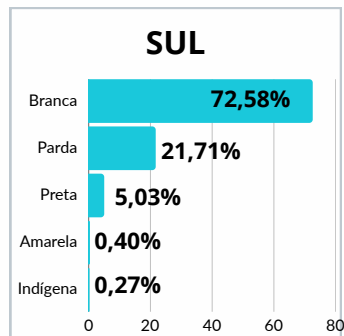
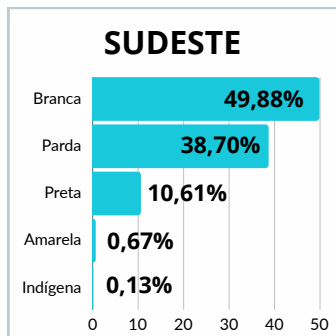
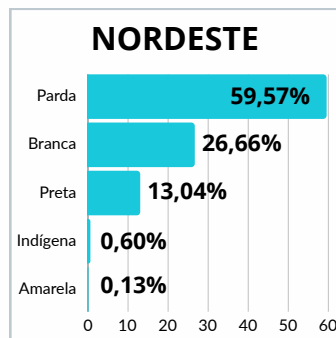
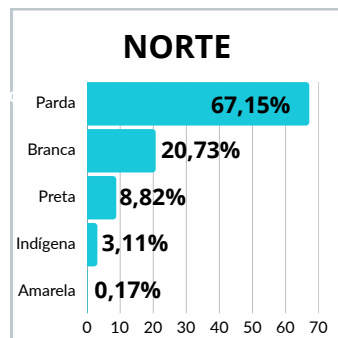
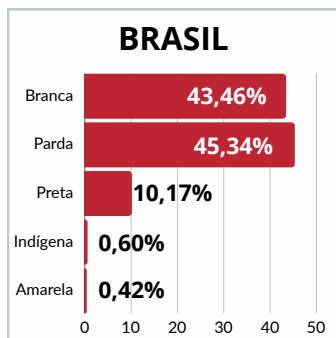


# Distribuição da população residente por cor/raça - Brasil e Regiões

(Censo 2022)



Fonte

IBGE: Resultados do Censo 2022

Disponível em

<https://www.ibge.gov.br/estatisticas/sociais/populacao/22827-censodemografico-2022.html?edicao=38698&t=resultados>

Data de extração dos dados

14/06/24

Notas

No Censo Demográfico 2022, definiu-se como indígena a pessoa residente em localidades indígenas que se declarou indígena pelo quesito de cor ou raça ou pelo quesito se considera indígena; ou a pessoa residente fora das localidades indígenas que se declarou indígena no quesito de cor ou raça